

# DEMANDE À LA MDPH

Article R 146-26 du code de l'action sociale et des familles

La MDPH, c'est la Maison départementale des personnes handicapées.

Elle étudie votre situation pour répondre aux besoins liés à votre handicap.

Ce formulaire se déploiera progressivement sur le territoire national entre le 1<sup>er</sup> septembre 2017 et le 1<sup>er</sup> mai 2019.

À cette date, il se substituera définitivement au formulaire Cerfa 13788\*01.



MINISTÈRE  
DES AFFAIRES SOCIALES  
ET DE LA SANTÉ

## À qui s'adresse ce formulaire ?

### Ce formulaire s'adresse à la personne présentant un handicap.

Si la personne concernée a moins de 18 ans, ses parents sont invités à répondre pour elle.

Si la personne de plus de 18 ans a une mesure de protection, son tuteur répond avec elle ou son curateur l'accompagne dans sa demande.

Pour obtenir de l'aide pour remplir ce formulaire, vous pouvez vous adresser à l'accueil de la MDPH.

**Vous allez expliquer à la MDPH votre situation, vos besoins, vos projets et vos attentes. En fonction des conditions prévues par la réglementation, vous pourrez peut-être bénéficier des droits suivants :**

Allocation d'éducation de l'enfant handicapé (AEEH) voire un de ses compléments

Renouvellement d'allocation compensatrice (ACTP ou ACFP)

Allocation aux adultes handicapés (AAH) voire un de ses compléments

Projet personnalisé de scolarisation – parcours et aides à la scolarisation

Carte mobilité inclusion (anciennes cartes d'invalidité, de priorité et de stationnement pour personnes handicapées)

Orientation professionnelle et/ou formation professionnelle

Orientation vers un établissement ou service médico-social (ESMS) enfants/adultes

Reconnaissance de la qualité de travailleur handicapé (RQTH)

Prestation de compensation du handicap (PCH)

Affiliation gratuite à l'assurance vieillesse des parents au foyer (AVPF)

## Que dois-je remplir ?

- C'est ma première demande à la MDPH**
- Ma situation médicale, administrative, familiale ou mon projet a changé**
- Je souhaite une réévaluation de ma situation et/ou une révision de mes droits**

**Remplissez tout le formulaire pour exprimer l'ensemble de vos besoins. Vous avez aussi la possibilité de préciser les droits et prestations que vous souhaitez demander en remplissant la partie E**

- Je souhaite le renouvellement de mes droits à l'identique car j'estime que ma situation n'a pas changé**

**Remplissez les parties A et E. Vous avez aussi la possibilité de remplir tout le formulaire**

- Votre aidant familial (la personne qui s'occupe de vous au quotidien) souhaite exprimer sa situation et ses besoins**

**Votre aidant familial peut remplir la partie F**

## Vous avez déjà un dossier à la MDPH ?

Oui Dans quel département : ..... N° de dossier : .....

**A1** Identité de l'enfant ou de l'adulte concerné par la demande

Sexe :  Homme  Femme

Nom de naissance : ..... Nom d'époux/se ou d'usage : .....

Prénoms : ..... Date de naissance : ..... / ..... / .....

Nationalité :  Française  Espace Économique Européen ou Suisse  Autre

Commune de naissance : ..... Département : .....

Pays de naissance :  France  Autre, préciser : .....

Si vous avez résidé à l'étranger, précisez votre date d'arrivée en France : ..... / ..... / .....

Complément d'adresse (si besoin précisez le nom de la personne qui vous héberge) : .....

Adresse (numéro et rue) : .....

Code postal :      Commune : ..... Pays : .....

Téléphone : ..... Adresse e-mail : .....

Si besoin, comment souhaitez-vous être contacté par la MDPH ?  E-mail  Appel téléphonique  SMS  Courrier

Si vous avez élu domicile auprès d'un organisme (association, centre d'hébergement ou d'action sociale), précisez son nom : .....

Organisme payeur de prestations familiales/RSA :  CAF  MSA  Autre N° d'allocataire : .....

Organisme d'assurance maladie :  CPAM  MSA  RSI  Autre (préciser) : .....

Votre numéro de Sécurité Sociale :

Si c'est votre enfant qui est concerné par la demande, indiquer son numéro de sécurité sociale :

**A2** Autorité parentale, délégation d'autorité parentale ou tutelle (pour les mineurs)

Qui exerce l'autorité parentale :  Parent 1 ou représentant légal 1  Parent 2 ou représentant légal 2

Nom : ..... | .....

Prénom : ..... | .....

Date de naissance : ..... | .....

Adresse (numéro et rue) : ..... | .....

Complément d'adresse : ..... | .....

Code postal : ..... | .....

Commune : ..... | .....

Pays : ..... | .....

Téléphone : ..... | .....

Adresse e-mail : ..... | .....



En cas de séparation des parents, de délégation d'autorité parentale ou de tutelle, joindre une photocopie du jugement attestant des modalités d'exercice de l'autorité parentale

A3

Vous êtes aidé(e) dans vos démarches auprès de la MDPH

Vous acceptez que nous contactons ces personnes afin de mieux évaluer votre situation

Un proche
  Une association
  Autre

Nom de l'association (si pertinent) : .....

Nom et prénom de la personne : .....

N° et rue : .....

Complément d'adresse : .....

Code postal : .....

Commune : .....

Téléphone : ..... Adresse e-mail : .....

A4

Vous bénéficiez d'une mesure de protection

	Représentant légal 1	Représentant légal 2 (le cas échéant)
Type de mesure de protection (tutelle, curatelle, curatelle renforcée, habilitation familiale) :	.....	.....
Nom de l'organisme (si pertinent) :	.....	.....
Nom de la personne :	.....	.....
Date de naissance :	.....	.....
N° et rue :	.....	.....
Complément d'adresse :	.....	.....
Code postal :	.....	.....
Commune :	.....	.....
Téléphone :	.....	.....
Adresse e-mail :	.....	.....

A5

Vous pensez être dans une situation nécessitant un traitement rapide de votre demande

Merci de cocher si vous pensez être dans une des situations suivantes :

- Vous n'arrivez plus à vivre chez vous ou vous risquez de ne plus arriver à vivre chez vous
- Vous risquez rapidement de perdre votre travail
- Votre école ne peut plus vous accueillir ou votre école risque de ne plus pouvoir vous accueillir
- Vous venez de trouver un emploi ou vous commencez bientôt une nouvelle formation
- Vous sortez d'hospitalisation et vous ne pouvez pas retourner chez vous ou dans votre établissement

Date d'entrée prévue : ..... / ..... / .....

Expliquer la difficulté :

.....  
.....

- Vous arrivez dans moins de 2 mois à la fin de vos droits (ex : AEEH, AAH, PCH, RQTH, etc...)

Indiquez le(s) droit(s) concerné(s) et la ou les date(s) d'échéance :

.....



- Un certificat médical de moins de 6 mois prévu pour les demandes MDPH
- Une photocopie recto verso d'un justificatif d'identité de la personne handicapée et, le cas échéant, de son représentant légal (Pièce d'identité en vigueur ou titre de séjour en cours de validité ou tout autre document d'autorisation de séjour en France)
- Une photocopie d'un justificatif de domicile (Pour les enfants, joindre le justificatif de domicile du représentant légal ; pour les personnes hébergées par un tiers : justificatif de domicile et attestation sur l'honneur de l'hébergeant)
- Une attestation de jugement en protection juridique (le cas échéant)

J'ai rencontré des difficultés pour faire remplir mon certificat médical par le médecin. Préciser :

.....  
.....

Le : ..... / ..... / .....

Signature :

- Signature :  De la personne concernée  
 De son représentant légal  
 Des deux parents (pour les mineurs)

**J'accepte**, que la MDPH, pour mieux connaître ma situation et mes besoins, échange avec les professionnels qui m'accompagnent, en application de l'article L241-10 du code de l'action sociale et des familles.

ou

**Je n'accepte pas** que la MDPH échange avec les professionnels qui m'accompagnent, et je m'engage à répondre à toute information complémentaire nécessaire à la MDPH.

En cochant cette case, je certifie sur l'honneur l'exactitude des informations déclarées ci-dessus.

**Je souhaite bénéficier d'une procédure simplifiée si je suis dans un des cas suivants :**

- Renouvellement d'un droit ou d'une prestation, lorsque ma situation n'a pas évolué,
- Reconnaissance des conditions nécessaires en vue de l'affiliation gratuite à l'assurance vieillesse de l'aidant d'une personne handicapée,
- Attribution d'une reconnaissance de la qualité de travailleur handicapé (RQTH),
- Situation d'urgence.

**Dans ce cas, je ne pourrai pas être reçu(e) par la CDAPH.**

**Les informations que vous donnez sont confidentielles. La loi vous donne le droit d'être reçu par la CDAPH.**

La CDAPH, c'est la Commission des Droits et de l'Autonomie des Personnes Handicapées. Créée par la loi 2005-102 du 11 février 2005, elle prend les décisions d'attribution des droits aux personnes avec un handicap sur la base de l'évaluation et des propositions de la MDPH. **Une évaluation approfondie va maintenant être réalisée par l'équipe de la MDPH, qui vous recontactera si nécessaire. Nous vous conseillons de conserver une copie de ce formulaire.**

« Quiconque donne, de mauvaise foi, des indications inexactes ou incomplètes s'expose à des sanctions pénales pouvant aller jusqu'à l'emprisonnement. »

(Article L 114-19 du Code de la sécurité sociale - Article 441-1 du Code pénal)

La loi n° 78-17 du 6 janvier 1978 modifiée relative à l'informatique, aux fichiers et aux libertés s'applique aux réponses faites sur ce formulaire. Elle garantit un droit d'accès et de rectification pour les données vous concernant auprès de la Maison départementale des personnes handicapées. Les données issues de ce formulaire seront traitées par voie informatique et seront communicables dans le respect des textes réglementaires en vigueur.

Vous recevrez par courrier  
une réponse à votre  
demande dans environ



4 Mois

MDPH

Accueil physique :

Accueil téléphonique :

## B1 Votre vie quotidienne

Vous vivez :  Seul(e)  En couple  Avec vos parents (ou l'un d'entre eux)  Avec vos enfants (ou l'un d'entre eux)

Autre situation, précisez : .....

Où vivez-vous ?

Vous avez un logement indépendant et vous êtes :  propriétaire  locataire

Dans un établissement médico social ou de soin (préciser le nom, le type et le lieu)

.....

Autre situation, précisez : .....

Vous êtes hébergé(e) au domicile

(pensez à indiquer son nom et son adresse dans le bloc A1) :

De vos parents (ou l'un d'entre eux)

De vos enfants (ou l'un d'entre eux)

D'un(e) ami(e)

D'un autre membre de votre famille

D'une famille d'accueil

Avez-vous déjà eu ?  Un accident causé par un tiers  Un accident du travail

Un autre accident, précisez : .....

Suite à cet accident y a-t-il une demande d'indemnisation en cours ou ayant abouti ?  Oui  Non

Si oui, auprès de quel organisme : .....

## Aide financière et ressources

Vous recevez les aides, ressources et/ou prestations suivantes :

Allocation aux adultes handicapés (AAH)

Revenu de solidarité active (RSA)

Allocation chômage versée par Pôle Emploi

Allocation de solidarité spécifique (ASS)

Dans les 12 mois précédant votre demande, avez-vous perçu :

Un revenu d'activité

Des indemnités journalières

Un revenu issu d'une activité en ESAT

Du : ..... / Au : .....

Pension d'invalidité :  1<sup>re</sup> catégorie  2<sup>e</sup> catégorie  3<sup>e</sup> catégorie depuis le : ..... / ..... / .....

Autres pensions de ce type : (pension des deux tiers, d'incapacité, etc...) .....

Majoration tierce personne

Allocation supplémentaire d'invalidité

Rente d'accident ou maladie professionnelle

Prestation complémentaire de recours à tierce personne

Retraite pour inaptitude dans la fonction publique ou retraite anticipée depuis le : ..... / ..... / .....

Taux d'IPP (Incapacité Permanente Partielle) : ..... %



- Justificatif d'attribution d'une pension d'invalidité
- Copie de la décision de rente d'accident du travail ou maladie professionnelle

Pension de retraite

Vous êtes retraité(e) depuis le : ..... / ..... / .....

Vous êtes bénéficiaire de l'ASPA (Allocation de Solidarité pour les Personnes Agées)

Vous avez demandé une pension de retraite

Vous êtes bénéficiaire de l'APA (Allocation Personnalisée d'Autonomie)

Nom : .....

Prénom : .....

Aide technique,  
matériel ou  
équipement

- Aménagement de logement       Aménagement de véhicule       Aides animalières
- Aides techniques (préciser) :  
ex : barre d'appui, déambulateur... ..
- Autres : .....

Aide à la personne  
(avec quelqu'un  
qui aide)

- Votre famille       Professionnel de soins à domicile
- Un accompagnement médico-social
- Autres : .....

### Présence d'une personne auprès de l'enfant

Du fait du handicap de votre enfant, exercez-vous une activité professionnelle à temps partiel ou avez-vous dû renoncer à votre emploi ?       Oui       Non

Si vous recourez à l'emploi rémunéré d'une tierce personne, motivé par la situation de votre enfant, veuillez préciser le temps de rémunération : ..... heures par semaine.

Si l'emploi n'est pas régulier, veuillez estimer le nombre d'heures par an : ..... heures.

Si vous travaillez à temps partiel, veuillez préciser la quotité : ..... %.

### Frais liés au handicap et restant à charge

Indiquez les frais non remboursés ou, le cas échéant, remboursés partiellement par votre assurance maladie ou mutuelle complémentaire.

Frais engagés	Fréquence	Montant total	Montant remboursé	Précisions

## B2

## Vos besoins dans la vie quotidienne

Précisez vos besoins de compensation liés à votre handicap ou à celui de votre enfant.

Plusieurs réponses sont possibles :

- Adaptez les réponses à l'âge de la personne concernée par la situation de handicap, en faisant apparaître par exemple pour les enfants les éventuelles différences avec un enfant du même âge sans handicap ;
- S'il s'agit d'un enfant, précisez seulement ses besoins, et non ceux du/des parent(s) ;
- Le besoin d'aide correspond à une aide humaine directe ou au besoin d'être stimulé, guidé, incité verbalement ou à une aide matérielle ou financière ;
- Ce document correspond à l'expression de vos besoins ressentis. Une évaluation approfondie sera ensuite réalisée par l'équipe de la MDPH qui vous rencontrera si nécessaire.

#### Besoin pour la vie à domicile

- Pour régler les dépenses courantes (loyer, énergie, habillement, alimentation...)
- Pour faire les courses
- Pour gérer son budget et répondre aux obligations (démarches administratives assurances, impôts...)
- Pour préparer les repas
- Pour l'hygiène corporelle (se laver, aller aux toilettes)
- Pour prendre les repas
- Pour s'habiller (mettre et ôter les vêtements, les choisir...)
- Pour faire le ménage et l'entretien des vêtements
- Pour prendre soin de sa santé (suivre un traitement, aller en consultation ...)
- Autre besoin, préciser : .....

Besoin pour se déplacer

- Pour se déplacer dans le domicile
- Pour sortir du domicile ou y entrer
- Pour se déplacer à l'extérieur du domicile
- Pour utiliser un véhicule
- Pour utiliser les transports en commun
- Pour partir en vacances

Utilisez-vous les transports adaptés proposés localement pour vous déplacer ?  Oui  Non

Autre situation, préciser : .....

Besoin pour la vie sociale

- Pour s'exprimer, se faire comprendre, entendre
- Pour avoir des activités sportives et des loisirs
- Pour les relations avec les autres
- Pour s'occuper de sa famille
- Pour être accompagné(e) dans la vie citoyenne (ex : aller voter, vie associative...)
- Pour assurer sa sécurité

Autre besoin, préciser : .....

**B3** Les attentes pour compenser la situation de handicap

Vos souhaits (plusieurs réponses sont possibles) :

- Vivre à domicile
- Vivre en établissement
- Un aménagement du lieu de vie
- Une aide humaine : quelqu'un qui aide
- Une aide pour se déplacer
- Du matériel ou équipement
- Une aide financière pour des dépenses liées au handicap
- Un accompagnement pour l'adaptation / réadaptation à la vie quotidienne
- Un accueil temporaire en établissement
- Une aide animalière
- Réaliser un bilan des capacités dans la vie quotidienne
- Une aide financière afin d'assurer un revenu minimum (dans ce cas, compléter également la partie D)

Autre attente, préciser : .....

Avez-vous déjà identifié un établissement ou un service d'accueil, d'accompagnement ou de soin qui pourrait répondre à vos attentes ?  Oui  Non

Si oui lequel / lesquels : ..... Êtes-vous en contact  Oui  Non  
..... Êtes-vous en contact  Oui  Non

Vous avez d'autres renseignements importants (situation, attentes, projets) concernant votre vie quotidienne, indiquez-les ici :

.....

.....

.....

.....

.....

.....

.....

.....

.....

.....

.....

.....

.....

.....

.....

.....

.....

.....

.....

.....

.....

.....

.....

.....



Merci de joindre **si possible** les documents justificatifs suivants.  
Ils sont nécessaires à l'évaluation de votre situation et faciliteront le traitement de votre demande :

- Justificatifs, factures ou devis en votre possession concernant les frais évoqués en B1 et B3
- En cas de réduction d'activité professionnelle pour la prise en charge de l'enfant en situation de handicap : Contrat de travail, bulletin de salaire, ou attestation de l'employeur justifiant la réduction du temps de travail ou le temps de travail effectif du ou des parents
- En cas d'emploi rémunéré d'une tierce personne : Attestation d'emploi, contrat de travail, déclaration URSSAF, facture d'un service à domicile, précisant le nombre d'heures d'aide humaine
- En cas d'attribution d'une pension de retraite ou d'une pension d'invalidité avec Majoration tierce personne, ou d'une rente accident du travail maladie professionnelle avec prestation pour recours à une tierce personne, joindre une copie du justificatif



C1 Situation scolaire

Si l'enfant est actuellement scolarisé, est-ce :

- En milieu ordinaire
- À domicile
- Avec accompagnement par un service de soin ou un établissement médico-social
- En temps partagé entre l'établissement médico-social et le milieu ordinaire ou domicile
- En temps partagé entre le service de soin et le milieu ordinaire
- En formation supérieure

Autre, préciser : .....

Au sein de quel(s) établissement(s) ?

.....  
.....

Depuis le : ..... / ..... / .....

Si l'enfant est placé en internat, ses frais de séjour sont-ils intégralement pris en charge par l'assurance maladie, l'État ou l'aide sociale ?  Oui  Non

Si l'enfant n'est actuellement pas scolarisé :

- Il est trop jeune
- Il est sans solution d'accueil en établissement scolaire, universitaire ou médico-social

À partir de quand sera-t-il scolarisé ?  
.....

Préciser :  
.....

Autre, préciser : .....

Si vous êtes étudiant ou en apprentissage :

Type d'études :  
.....

Diplôme(s) obtenu(s) :  
.....

Diplôme(s) préparé(s) :  
.....

Nom de l'établissement :  
.....

Rue :  
.....

Ville :  
.....

Depuis le : ..... / ..... / .....

**Votre parcours étudiant ou d'apprentissage :**

Année(s)	Établissement(s)

**Vous disposez actuellement d'accompagnements ou de soins :**

Soins hospitaliers                       Soins en libéral

Autre, préciser : .....

**Vous disposez actuellement d'adaptations des conditions matérielles :**

Aménagements et adaptations pédagogiques       Outils de communication       Matériel informatique et audiovisuel

Matériel déficience auditive       Matériel déficience visuelle       Mobilier et petits matériels

Transport

Autre, préciser : .....

**Vous disposez actuellement d'une aide humaine aux élèves handicapés :**

Si oui, préciser laquelle : .....

**Emploi du temps actuel (accompagnement et soins, lieux...) :**

	Lundi	Mardi	Mercredi	Jeudi	Vendredi	Samedi	Dimanche
Matinée							
Midi							
Après-midi							
Soirée/nuit							

## C2 Les besoins dans la vie scolaire / étudiante

Précisez vos besoins de compensation liés à votre handicap ou à celui de votre enfant.  
Plusieurs réponses sont possibles :

- Adaptez les réponses à l'âge de la personne concernée par la situation de handicap, en faisant apparaître par exemple pour les enfants les éventuelles différences avec un enfant du même âge sans handicap ;
- Le besoin d'aide correspond à une aide humaine directe ou au besoin d'être stimulé, guidé, incité verbalement ou à une aide matérielle ou financière ;
- Ce document correspond à l'expression de vos besoins ressentis. Une évaluation approfondie sera ensuite réalisée par l'équipe de la MDPH qui vous rencontrera si nécessaire.

### Besoins en lien avec les apprentissages

Pour lire

Pour écrire, prendre des notes

Pour calculer

Pour comprendre, suivre les consignes

Pour organiser, contrôler son travail

Pour l'utilisation du matériel

Autre, préciser :

### Besoins pour communiquer

Pour s'exprimer, se faire comprendre, entendre

Pour les relations avec les autres

Pour assurer sa sécurité

Autre, préciser :

### Besoins pour l'entretien personnel

Pour l'hygiène corporelle (aller aux toilettes)

Pour s'habiller  
(mettre et ôter des vêtements)

Pour les repas (manger, boire)

Pour prendre soin de sa santé

Autre, préciser :

### Besoins pour se déplacer

Pour se déplacer à l'intérieur des locaux

Pour se déplacer à l'extérieur des locaux

Pour utiliser les transports en commun

Autre, préciser :

Nom :

Prénom :

11/20

C3 Les attentes en matière de vie scolaire / périscolaire / étudiante

Vous souhaitez (plusieurs réponses sont possibles) :

- Une adaptation de la scolarité
- Une orientation scolaire différente
- Une aide humaine
- Une aide matérielle
- Un accompagnement pour une réadaptation / une rééducation
- Une prise en charge par un établissement sans hébergement
- Une prise en charge par un établissement avec hébergement

Autre, préciser : .....

Avez-vous déjà identifié un établissement scolaire, universitaire ou médico-social qui pourrait répondre à vos attentes ? Si oui, lequel ? .....

Avez-vous déjà pris contact avec cet établissement ?  Oui  Non

Pour les enfants scolarisés, les attentes sont précisées dans un document appelé le «GEVASco». Le GEVASco, c'est un guide de recueil de données que vous remplissez avec le directeur d'établissement (première demande) ou l'enseignant référent (réexamen). Vous pouvez demander au directeur de l'école les coordonnées de votre enseignant référent.



Pour les enfants scolarisés joindre impérativement le formulaire GEVASco pour toute demande de renouvellement d'aide pour la scolarisation et si possible pour toute première demande à ce propos.

Si vous n'avez pas pu prendre contact avec votre enseignant référent, indiquez pourquoi :  
.....  
.....  
.....

Vous avez d'autres renseignements importants (situation, attentes, projets) concernant votre vie scolaire, étudiante ou apprentissage, indiquez-les ici :

.....  
.....  
.....  
.....  
.....  
.....  
.....  
.....  
.....  
.....  
.....  
.....

### D1 Votre situation

Vous avez un emploi depuis le : ..... / ..... / .....

- En milieu ordinaire     En entreprise adaptée  
 En milieu protégé (Établissements et services d'aide par le travail – ESAT)

#### Votre type d'emploi :

- CDI     CDD     Interim     Contrat aidé

#### Votre employeur :

Nom : .....

Adresse :  
.....  
.....

- Stagiaire de la formation professionnelle

Rémunéré :  Oui     Non

Préciser le nom de l'organisme : .....

- Travailleur indépendant. Régime :

.....

#### Votre emploi :

.....  
 Temps complet  
 Temps partiel



Si temps partiel, fournir une copie du contrat de travail

Est-il adapté à votre handicap ?  Oui  
 Non, préciser :

.....

Quelles sont les difficultés liées à votre handicap ?

.....  
.....  
.....  
.....  
.....  
.....

#### Vous bénéficiez ou avez bénéficié d'un accompagnement pour conserver votre emploi :

- Par un service de santé au travail     Par le Service d'appui au maintien dans l'emploi des travailleurs handicapés (SAMETH)



Fiche d'aptitude ou d'inaptitude du médecin de santé au travail ou dernière fiche de visite médicale auprès du médecin de santé au travail.

- Des aménagements ont été réalisés sur votre poste de travail. Préciser lesquels :

.....  
.....

Vous êtes actuellement en arrêt de travail depuis le : ..... / ..... / .....

- Arrêt maladie avec indemnités journalières     Arrêt suite à un accident du travail ou une maladie professionnelle  
 Arrêt maladie sans indemnités journalières     Congé maternité / congé d'adoption / autres

Avez-vous rencontré un professionnel du service social de votre caisse de retraite ?  Non     Oui, le ..... / ..... / .....

Avez-vous rencontré le médecin de santé au travail en visite de pré-reprise ?  Non     Oui, le ..... / ..... / .....

Nom :

.....

Prénom :

.....

Vous êtes sans emploi depuis le : ..... / ..... / .....

Avez-vous déjà travaillé :  Oui  Non

Pouvez-vous indiquer pourquoi vous êtes  
actuellement sans emploi :

.....  
.....  
.....  
.....  
.....  
.....

**Votre situation :**

Inscrit(e) à Pôle Emploi

En formation continue. Préciser :

.....  
.....

Étudiant(e) (dans ce cas compléter également  
la partie C)

Depuis le : ..... / ..... / .....

**Accompagnement vers l'emploi réalisé par :**

Mission locale  Cap emploi  Pôle Emploi  Un référent RSA désigné par le Conseil Départemental

Autres, préciser : .....

**Bénéficiez-vous des prestations suivantes ?**

Aides de l'association de gestion du fonds  
pour l'insertion professionnelle des personnes  
handicapées (AGEFIPH )

Aides du fonds pour l'insertion des personnes  
handicapées dans la fonction publique (FIPHFP)

Bénéficiez-vous d'une reconnaissance de la qualité de travailleur handicapé ou d'une orientation professionnelle  
valant RQTH (orientation de la Commission des Droits et de l'Autonomie des Personnes Handicapées vers un  
ESAT, vers le marché du travail ou un centre de rééducation professionnelle – CRP) ?  Oui  Non

**D2** Votre parcours professionnel

Merci de préciser vos expériences professionnelles, y compris les stages et structures d'insertion. Vous pouvez joindre un CV :

Année(s)	Intitulé du poste	Nom de l'entreprise	Temps plein ou partiel	Motif de fin d'activité
Exemple : 1998	Hôtesse de caisse	E leclerc	Temps partiel	Fin du CDD
6 mois				

<p><b>Votre niveau de qualification :</b></p> <p><input type="checkbox"/> Primaire   <input type="checkbox"/> Secondaire   <input type="checkbox"/> Supérieur</p> <p>Dernière classe fréquentée : <input type="text"/></p>	<p><b>Vos formations :</b></p> <p>Si vous avez suivi une (des) formation(s) professionnelle(s), préciser laquelle / lesquelles :</p> <p><input type="text"/></p> <p><input type="text"/></p> <p><input type="text"/></p>
--	--

Diplômes obtenus :  
 Merci de préciser votre / vos dernier(s) diplôme(s)

Diplôme	Année d'obtention	Domaine

Si vous avez déjà effectué un bilan (compétences, module d'orientation professionnelle - MOP, pré-orientation...), préciser l'année et l'organisme :

**D3** Votre projet professionnel

Avez-vous un ou plusieurs projet(s) professionnel(s) ?

Si oui, le(s)quel(s) :

.....  
.....  
.....  
.....  
.....  
.....  
.....

Avez-vous besoin d'un soutien pour :

- Faire un bilan de vos capacités professionnelles
- Préciser votre projet professionnel
- Adapter votre environnement de travail
- Accéder à un emploi
- Accéder à une formation

Avez-vous éventuellement déjà identifié une structure qui pourrait répondre à vos attentes? Si oui, laquelle : .....

Avez-vous déjà pris contact avec cette structure ?  Oui  Non

Autres renseignements importants (situation, attentes, projets) concernant votre situation professionnelle :

.....  
.....  
.....  
.....  
.....  
.....  
.....  
.....  
.....  
.....  
.....  
.....  
.....  
.....  
.....  
.....  
.....  
.....  
.....  
.....  
.....  
.....



## E1 Demandes relatives à la vie quotidienne

Les droits et les prestations délivrés par la commission des droits et de l'autonomie des personnes handicapées sont soumis à certaines conditions, notamment liées à l'âge :

**Vous avez moins de 20 ans :**

- Allocation d'éducation de l'enfant handicapé (AEEH) voire un de ses compléments
- Prestation de compensation du handicap (PCH)
- Carte mobilité inclusion - Mention invalidité  
*(le cas échéant avec mention besoin d'accompagnement ou besoin d'accompagnement cécité) ou priorité*
- Carte mobilité inclusion - Mention Stationnement
- Affiliation gratuite à l'assurance vieillesse des parents au foyer (AVPF)

**Vous avez plus de 20 ans :**

- Allocation aux adultes handicapés (AAH). Dans ce cas, compléter également la partie D.  
*La loi prévoit que la MDPH évalue le droit à la reconnaissance de la qualité de travailleur handicapé (RQTH) et à l'orientation professionnelle lorsqu'une demande d'AAH est formulée. (Sous certaines conditions, le droit à l'AAH peut être ouvert avant l'âge de 20 ans.)*
- Complément de ressources
- Orientation vers un établissement ou service médico-social (ESMS) pour adultes
- Maintien en établissement ou service médico-social (ESMS) au titre de l'amendement Creton
- Allocation compensatrice pour tierce personne (ACTP) (en cas de renouvellement ou de révision)
- Allocation compensatrice pour frais professionnels (ACFP) (en cas de renouvellement ou de révision)
- Prestation de compensation du handicap (PCH)
- Carte mobilité inclusion - Mention invalidité  
*(le cas échéant avec mention besoin d'accompagnement ou besoin d'accompagnement cécité) ou priorité*
- Carte mobilité inclusion - Mention Stationnement
- Affiliation gratuite à l'assurance vieillesse des parents au foyer (AVPF)

## E2 Demandes relatives à la vie scolaire

- Parcours de scolarisation et/ou de formation avec ou sans accompagnement par un établissement ou service médico-social. Préciser éventuellement votre demande :

.....

.....

.....

.....

.....

.....

## Demandes relatives au travail, à l'emploi et à la formation professionnelle (Dans ce cas, compléter aussi la partie D)

Reconnaissance de la qualité de travailleur handicapé (RQTH)

Orientation professionnelle

Centre de rééducation professionnelle (CRP), Centre de pré-orientation (CPO) ou Unité d'évaluation, de réentraînement et d'orientation sociale et socioprofessionnelle pour personnes cérébro-lésées (UEROS)

Établissement et service d'aide par le travail (ESAT)

Marché du travail  Avec accompagnement par le dispositif Emploi accompagné

*« Le dispositif emploi accompagné propose un accompagnement médico-social et un soutien à l'insertion professionnelle du travailleur handicapé et à son employeur. Peuvent être bénéficiaires de ce dispositif les travailleurs handicapés :*

- ayant un projet d'insertion en milieu ordinaire de travail,
- accueillis dans un établissement ou service d'aide par le travail ayant un projet d'insertion en milieu ordinaire de travail,
- déjà en emploi en milieu ordinaire de travail, rencontrant des difficultés particulières pour sécuriser leur insertion professionnelle. »

Bénéficiez vous de l'Obligation d'emploi des travailleurs handicapés (OETH) ?

**Dans ce cas il vous est inutile d'effectuer une demande de RQTH car l'obligation d'emploi des travailleurs handicapés vaut RQTH.**

Vous bénéficiez de l'OETH si vous êtes dans l'une des situations suivantes :

- Victime d'accident du travail ou de maladie professionnelle ayant entraîné une incapacité permanente au moins égale à 10 % et titulaire d'une rente attribuée au titre du régime général de sécurité sociale ou de tout autre régime de protection sociale obligatoire ;
- Titulaire d'une pension d'invalidité attribuée au titre du régime général de sécurité sociale, de tout autre régime de protection sociale obligatoire ou au titre des dispositions régissant les agents publics à condition que l'invalidité des intéressés réduise au moins des deux tiers leur capacité de travail ou de gain ;
- Ancien militaire ou assimilé, titulaire d'une pension militaire d'invalidité à condition que votre invalidité ait réduit de deux tiers votre capacité de travail ou de gain ;
- Veuve ou orphelin de victime militaire de guerre ou de titulaire de pension militaire d'invalidité (sous certaines conditions) ;
- Titulaire d'une allocation ou d'une rente d'invalidité relative à la protection sociale des sapeurs-pompiers volontaires en cas d'accident survenu ou de maladie contractée en service ;
- Titulaire de la carte mobilité inclusion comportant la mention invalidité ;
- Titulaire de l'Allocation aux Adultes Handicapés (AAH).

Par ailleurs certaines orientations professionnelles valent RQTH. Ainsi, il vous est inutile d'effectuer une demande de RQTH si vous bénéficiez d'une orientation de la Commission des droits et de l'autonomie des personnes handicapées vers un Établissement ou service d'aide par le travail (ESAT), vers le marché du travail ou un centre de rééducation professionnelle – CRP). »

Vous venez de formuler une demande de droits et prestations.

Conformément à la loi du 11 février 2005, l'équipe de la MDPH peut proposer à la décision de la CDAPH, sur la base de l'examen de votre situation et de l'expression de vos besoins, l'ouverture de droits complémentaires.

Ce feuillet est facultatif. Il s'adresse à l'aidant familial de la personne en situation de handicap. L'aidant familial, c'est une personne de l'entourage qui aide la personne en situation de handicap au quotidien. Si plusieurs aidants familiaux souhaitent exprimer leurs besoins, remplissez une feuille pour chacun. Vous pouvez expliquer à la MDPH l'aide que vous apportez actuellement à la personne en situation de handicap et vous pouvez exprimer vos attentes et vos besoins.

**F1** Situation et besoins de l'aidant familial

Nom de l'aidant : ..... Date de naissance : ..... / ..... / .....

Prénom de l'aidant : ..... / ..... / .....

Adresse de l'aidant : .....

Nom de la personne aidée : .....

Votre lien avec la personne en situation de handicap : .....

Vivez-vous avec la personne en situation de handicap :  Non  Oui, depuis le ..... / ..... / .....

Êtes-vous actuellement en emploi :  Oui  Non  Réduction d'activité liée à la prise en charge de la personne aidée

Nature de l'aide apportée :

- Surveillance / présence responsable
- Aide aux déplacements à l'intérieur du logement
- Aide aux déplacements à l'extérieur
- Aide pour entretenir le logement et le linge
- Aide à l'hygiène corporelle
- Aide à la préparation des repas
- Aide à la prise de repas
- Coordination des intervenants professionnels
- Gestion administrative et juridique
- Gestion financière
- Stimulation par des activités (loisirs, sorties, etc.)
- Aide à la communication et aux relations sociales
- Aide au suivi médical
- Autre, préciser : .....

Qui participe avec vous à l'accompagnement de la personne aidée ?

- Un (des) professionnel(s)     Un (ou plusieurs) autre(s) proche(s)     Je suis le seul aidant du demandeur

Êtes-vous soutenu dans votre fonction d'aidant ?

- Non     Oui, préciser : .....

En cas d'empêchement, avez-vous une solution pour vous remplacer ?  Oui, laquelle : .....  Non .....

**Vous êtes ou serez prochainement dans l'une des situations suivantes :**

- Éloignement géographique (déménagement...)
- Indisponibilité prolongée (séjour à l'étranger, hospitalisation...)
- Changement majeur dans la situation personnelle (séparation, décès du conjoint, départ en établissement de retraite...)
- Problème de santé
- Changement majeur dans la situation professionnelle
- Difficulté à assurer l'accompagnement actuel (épuisement, avancée en âge...)

Autre, préciser : .....

**F2** Vos attentes en tant qu'aidant familial

- Pouvoir vous reposer au quotidien
- Pouvoir vous faire remplacer en cas de besoin
- Pouvoir vous faire remplacer en cas d'imprévu
- Pouvoir vous faire remplacer pour partir en week-end/vacances
- Reprendre/renforcer/maintenir votre activité professionnelle
- Reprendre/renforcer/maintenir vos liens sociaux
- Obtenir une contrepartie financière
- Échanger avec d'autres aidants
- Échanger avec les professionnels qui suivent mon proche
- Avoir un soutien psychologique
- Être conseillé pour mieux faire face au handicap de mon proche
- Être affilié gratuitement à l'assurance vieillesse

Autre, préciser : .....

Avez-vous éventuellement déjà identifié un service ou une structure qui pourrait répondre à vos attentes?  
Si oui, lequel / laquelle : .....

**Vous souhaitez mieux connaître les dispositifs et aides existants :**

- Pour vous
- Pour la personne aidée

Autres renseignements que vous souhaiteriez nous communiquer concernant votre vie d'aidant :

.....  
.....  
.....  
.....  
.....  
.....

Signature de l'aidant :

# Certificat médical

A joindre à une demande à la Maison Départementale des Personnes Handicapées (MDPH)



Articles R.146-26 et D.245-25 du code de l'action sociale et des familles. Ce certificat est un document **obligatoire et essentiel** pour permettre à la MDPH d'orienter et d'attribuer allocations et prestations à la personne en situation de handicap. Il peut être téléchargé et complété sous forme papier ou rempli en ligne avant d'être imprimé.

## A l'attention du médecin



Ce certificat médical, et les éventuels documents complémentaires, sont à remettre à votre patient, pour qu'il les joigne, sous pli confidentiel, à son dossier de demande à la MDPH.

- Il est destiné à l'équipe pluridisciplinaire d'évaluation de la MDPH qui a besoin de recueillir des informations sur les éléments cliniques concernant le handicap\* de votre patient, en apportant un soin particulier au retentissement fonctionnel.
- Nous vous recommandons de conserver une copie du présent formulaire de certificat médical. **Les professionnels de la MDPH restent à votre disposition.**

Depuis votre précédent certificat médical :

L'état de santé (diagnostic, signes cliniques) de votre patient a-t-il changé ?  Oui  Non

Les retentissements fonctionnels ou relationnels dans les différents domaines de la vie de votre patient (mobilité, communication, cognition, entretien personnel, vie quotidienne et domestique, vie sociale et familiale, scolarité et emploi) ont-ils changé ?  Oui  Non

La prise en charge thérapeutique de votre patient (médicamenteuse, y compris ses conséquences ; médicales ou paramédicales ; appareillages) a-t-elle été modifiée ?  Oui  Non

\* « Constitue un handicap, au sens de la présente loi, toute limitation d'activité ou restriction de participation à la vie en société subie dans son environnement par une personne en raison d'une altération substantielle, durable ou définitive d'une ou plusieurs fonctions physiques, sensorielles, mentales, cognitives ou psychiques, d'un polyhandicap ou d'un trouble de santé invalidant ».

(Article L. 144 du code de l'action sociale et des familles, introduit par la Loi n°2005-102 du 11 février 2005)

**Si vous avez répondu oui à au moins une de ces trois questions veuillez remplir la totalité du certificat médical. Dans le cas contraire vous pouvez remplir le certificat médical simplifié ci-dessous :**

Je soussigné Docteur .....  
certifie qu'il n'y a aucun changement dans la situation  
de M. ou Mme .....  
depuis mon précédent certificat.

Date:

Signature:

## A l'attention du patient



Merci d'aider votre médecin en remplissant les éléments ci-dessous :

Nom de naissance :

Nom d'usage :

Prénom :

Date de naissance :

Adresse :

N° d'immatriculation  
sécurité sociale :

N° de dossier  
auprès de la MDPH :

Quels sont les principaux besoins et attentes exprimés dans votre demande à la MDPH ?

## A joindre à ce document



Si des examens complémentaires, évaluations ou hospitalisations en lien avec le handicap ont été réalisés, le mentionner dans ce formulaire aux rubriques concernées, et joindre les comptes-rendus et documents les plus significatifs. Ces documents sont à joindre par le médecin et/ou le patient.

# 1. Pathologie motivant la demande

! Questions obligatoires

! Une pièce jointe est attendue

Pathologie motivant la demande :



Autres pathologies éventuelles :

Éléments essentiels à retenir (diagnostic, facteurs de gravité...) :

# 2. Histoire de la pathologie motivant la demande

**Origine, circonstances d'apparition :** !

- Congénitale
- Maladie
- Accident vie privée
- Accident du travail
- Maladie professionnelle

**Date d'apparition :**

- A la naissance
- Depuis moins de un an
- Depuis 1 à 5 ans
- Depuis plus de 5 ans

Antécédents médicaux, chirurgicaux, périnataux en rapport avec le handicap :

Pour un enfant, indiquer la présence éventuelle d'un retard dans les acquisitions principales (développement psychomoteur, langage...) :

# 3. Description clinique actuelle

Poids :

Taille :

Latéralité dominante avant handicap :

Droite

Gauche

Description des signes cliniques invalidants et fréquence :

Permanents

Réguliers  
> 15 j par mois

ponctuel  
< 15 j par mois

<input type="text"/>	<input type="checkbox"/>	<input type="checkbox"/>	<input type="checkbox"/>
<input type="text"/>	<input type="checkbox"/>	<input type="checkbox"/>	<input type="checkbox"/>
<input type="text"/>	<input type="checkbox"/>	<input type="checkbox"/>	<input type="checkbox"/>



Précisions :

### Perspective d'évolution globale :

- Stabilité       Incapacité fluctuante       Amélioration (préciser la durée prévisible des limitations fonctionnelles)
- Aggravation       Evolutivité majeure       Non définie



Comptes-rendus joints. Préciser :

Par exemple, bilan des Centres de Ressources Autisme, questionnaire sur le handicap psychique, bilan UEROS, etc...

## 4. Déficiences sensorielles



En cas de **déficience auditive** avec un retentissement significatif, joindre le compte rendu type pour un bilan auditif rempli par un ORL (Volet 1 du cerfa n°15695\*01)

Observations :



En cas de **déficience visuelle** avec un retentissement significatif, joindre le compte-rendu type pour un bilan ophtalmologique rempli par un ophtalmologiste (Volet 2 du cerfa n°15695\*01)

Observations :

## 5. Traitements et prises en charge thérapeutiques

**Contraintes et effets secondaires présents ayant un impact sur la vie quotidienne.**

**Précisez dans chaque cas la fréquence et la durée :**

Classes thérapeutiques ou nom des médicaments :

Effets secondaires du traitement :

Autres contraintes si connues (modalités d'administration, nécessité de déplacement, recours à une tierce personne, répercussions sur la vie sociale, familiale et/ou professionnelle...) :

Régime alimentaire :

**Autre prise en charge concernant les soins :**

- Hospitalisations itératives ou programmées       Soins ou traitements nocturnes (si oui, préciser)
- Suivi médical spécialisé       Autres

Fréquence

Précisions :

Prise en charge sanitaire régulière	Fréquence	Suivis pluridisciplinaires :	Modalité de suivi
<input type="checkbox"/> Ergothérapeute		<input type="checkbox"/> CMPP (Centre Médico Psycho-Pédagogique)	
<input type="checkbox"/> Infirmière		<input type="checkbox"/> CMP (Centre Médico Psychologique)	
<input type="checkbox"/> Kinésithérapeute		<input type="checkbox"/> CATTP (Centre d'Accueil Thérapeutique à Temps Partiel)	
<input type="checkbox"/> Orthophoniste		<input type="checkbox"/> Hôpital de jour	
<input type="checkbox"/> Orthoptiste		<input type="checkbox"/> Autre	
<input type="checkbox"/> Psychologue			
<input type="checkbox"/> Psychomotricien			
<input type="checkbox"/> Autre			

**Projet thérapeutique :**

**Type d'appareillage :**

Corrections auditives :  Unilatérale  Bilatérale  Appareillage  Implant

Aide à mobilité :  Déambulateur  Canne  Orthèse, prothèse (préciser)  
 Fauteuil roulant électrique  Fauteuil roulant manuel  
 Autre préciser ( Ex : Scooter, ...):

Appareillage visuel :  Télé-agrandisseur  Terminal-braille  Logiciel de basse vision  
 Loupe  Logiciel de synthèse vocale

Alimentation / Elimination :  Gastro ou jéjunostomie d'alimentation  Stomie digestive d'élimination  
 Sonde urinaire  Stomie urinaire

Aides respiratoires :  Trachéotomie  O2  Appareil de ventilation (préciser)

Aide à la parole  Prothèse phonatoire

Autre appareillage :

Précisions (type, adaptation, circonstances d'utilisation, autonomie de la personne à l'utiliser, compliance) :



## 6. Retentissement fonctionnel et/ou relationnel

Déplacement : périmètre de marche

Modalités d'utilisation des aides techniques			Fréquence d'utilisation
Cannes	<input type="checkbox"/> En intérieur	<input type="checkbox"/> En extérieur	
Déambulateur	<input type="checkbox"/> En intérieur	<input type="checkbox"/> En extérieur	
Fauteuil roulant manuel	<input type="checkbox"/> En intérieur	<input type="checkbox"/> En extérieur	
Fauteuil roulant électrique	<input type="checkbox"/> En intérieur	<input type="checkbox"/> En extérieur	
Ralentissement moteur : <input type="checkbox"/> Oui <input type="checkbox"/> Non			Besoin de pauses : <input type="checkbox"/> Oui <input type="checkbox"/> Non
Besoin d'accompagnement pour les déplacements extérieurs : <input type="checkbox"/> Oui <input type="checkbox"/> Non			

Les rubriques qui suivent sont à compléter en fonction de ce que vous savez ou percevez de la situation de la personne et, **pour les enfants, par comparaison avec une personne du même âge.**

**Aidez-vous de la grille d'appréciation suivante :**

<b>A</b>	<b>B</b>	<b>C</b>	<b>D</b>	<b>NSP</b>
Réalisé sans difficulté et sans aucune aide	Réalisé avec difficulté mais sans aide humaine	Réalisé avec aide humaine : directe ou stimulation	Non réalisé	Ne se prononce pas

**Mobilité, manipulation / Capacité motrice**

	<b>A</b>	<b>B</b>	<b>C</b>	<b>D</b>	<b>NSP</b>
Maintien postural, déplacement, manipulation, préhension, contrôle de l'environnement					
Marcher :	<input type="checkbox"/>	<input type="checkbox"/>	<input type="checkbox"/>	<input type="checkbox"/>	<input type="checkbox"/>
Se déplacer à l'intérieur :	<input type="checkbox"/>	<input type="checkbox"/>	<input type="checkbox"/>	<input type="checkbox"/>	<input type="checkbox"/>
Se déplacer à l'extérieur :	<input type="checkbox"/>	<input type="checkbox"/>	<input type="checkbox"/>	<input type="checkbox"/>	<input type="checkbox"/>
Préhension main dominante :	<input type="checkbox"/>	<input type="checkbox"/>	<input type="checkbox"/>	<input type="checkbox"/>	<input type="checkbox"/>
Préhension main non dominante :	<input type="checkbox"/>	<input type="checkbox"/>	<input type="checkbox"/>	<input type="checkbox"/>	<input type="checkbox"/>
Motricité fine :	<input type="checkbox"/>	<input type="checkbox"/>	<input type="checkbox"/>	<input type="checkbox"/>	<input type="checkbox"/>
Précisions :	<input type="text"/>				

**Communication**

	<b>A</b>	<b>B</b>	<b>C</b>	<b>D</b>	<b>NSP</b>
Communiquer avec les autres (s'exprimer, se faire comprendre...) :	<input type="checkbox"/>	<input type="checkbox"/>	<input type="checkbox"/>	<input type="checkbox"/>	<input type="checkbox"/>
Utiliser le téléphone :	<input type="checkbox"/>	<input type="checkbox"/>	<input type="checkbox"/>	<input type="checkbox"/>	<input type="checkbox"/>
Utiliser les autres appareils et techniques de communication (téléalarme, ordinateur...) :	<input type="checkbox"/>	<input type="checkbox"/>	<input type="checkbox"/>	<input type="checkbox"/>	<input type="checkbox"/>
Nécessité d'un recours à une aide humaine (interprète, interface ou codeur LPC, etc.) avec appareillage	<input type="checkbox"/> Oui	<input type="checkbox"/> Non			
Précisions :	<input type="text"/>				



### Cognition / Capacité cognitive

Attention, mémoire, apprentissage, praxie, raisonnement, orientation dans le temps ou l'espace...

	A	B	C	D	NSP
Orientation dans le temps :	<input type="checkbox"/>	<input type="checkbox"/>	<input type="checkbox"/>	<input type="checkbox"/>	<input type="checkbox"/>
Orientation dans l'espace :	<input type="checkbox"/>	<input type="checkbox"/>	<input type="checkbox"/>	<input type="checkbox"/>	<input type="checkbox"/>
Gestion de la sécurité personnelle :	<input type="checkbox"/>	<input type="checkbox"/>	<input type="checkbox"/>	<input type="checkbox"/>	<input type="checkbox"/>
Maîtrise du comportement :	<input type="checkbox"/>	<input type="checkbox"/>	<input type="checkbox"/>	<input type="checkbox"/>	<input type="checkbox"/>

Précisions. Indiquer les autres atteintes sur le plan cognitif :

Conduite émotionnelle et comportementale (Ex : relation avec autrui dans la conduite émotionnelle et comportementale) :

Retentissement sur la vie relationnelle, sociale et familiale (insuffisante gestion des situations à risque, mise en danger...) :

Oui    Non    NSP

La personne sait-elle :

Lire    Ecrire    Calculer    NSP

### Entretien personnel

Toilette, habillage, continence, alimentation...

	A	B	C	D	NSP
Faire sa toilette :	<input type="checkbox"/>	<input type="checkbox"/>	<input type="checkbox"/>	<input type="checkbox"/>	<input type="checkbox"/>
S'habiller, se déshabiller :	<input type="checkbox"/>	<input type="checkbox"/>	<input type="checkbox"/>	<input type="checkbox"/>	<input type="checkbox"/>
Manger et boire des aliments préparés	<input type="checkbox"/>	<input type="checkbox"/>	<input type="checkbox"/>	<input type="checkbox"/>	<input type="checkbox"/>
Couper ses aliments :	<input type="checkbox"/>	<input type="checkbox"/>	<input type="checkbox"/>	<input type="checkbox"/>	<input type="checkbox"/>
Assurer l'hygiène de l'élimination urinaire :	<input type="checkbox"/>	<input type="checkbox"/>	<input type="checkbox"/>	<input type="checkbox"/>	<input type="checkbox"/>
Assurer l'hygiène de l'élimination fécale :	<input type="checkbox"/>	<input type="checkbox"/>	<input type="checkbox"/>	<input type="checkbox"/>	<input type="checkbox"/>

Précisions (si incontinence, si supervision ou stimulation nécessaire...) :

## Vie quotidienne et vie domestique

A B C D NSP

Travaux ménagers, courses, préparer un repas, gérer un budget, faire des démarches...  
NB : à compléter par comparaison avec une personne du même âge

Prendre son traitement médical :

Gérer son suivi des soins :

Faire les courses :

Préparer un repas :

Assurer les tâches ménagères :

Faire des démarches administratives :

Gérer son budget :

Autre (préciser) :

Précisions :

## Retentissement sur vie sociale et familiale :

Situation familiale :  Vie familiale  Isolement  Rupture  Autre (préciser)

Présence d'un aidant familial :  Oui  Non

Quel est le lien de l'aidant avec la personne en situation de handicap ?

Quel type d'intervention ?

Précisions :

## Retentissement sur la scolarité et les études supérieures :

## Retentissement sur l'emploi :



Avis du médecin du travail joint (si disponible)

Si travaille actuellement, retentissement sur l'aptitude au poste et/ou le maintien dans l'emploi :  Oui  Non  NSP

Si oui, préciser :

Si ne travaille pas actuellement, retentissement sur la recherche d'emploi ou le suivi de formation :  Oui  Non  NSP

Si oui, préciser :

## 7. Remarques ou observations complémentaires si besoin

## 8. Coordonnées et signature

Docteur :

Médecin traitant :  Oui  Non

Identifiant RPPS :



Identifiant ADELI :



Adresse postale :

Téléphone :

Email :

---

Document rédigé à la demande du patient et remis en main propre le :

Fait à :

Signature du médecin

Signature du patient (non obligatoire)

# Volet 1



cerfa  
15695\*01

Compte rendu type pour un bilan auditif à joindre au certificat médical destiné à la Maison départementale des personnes handicapées

Nom : ..... Prénom : .....

Date de naissance : ...../...../.....

Date du bilan : ...../...../.....

## 1 - Description de la déficience auditive

La déficience auditive est-elle congénitale?  Oui  Non

Sinon, à quel âge est elle apparue? - Âge au diagnostic: ..... - Âge au premier appareillage: .....

La déficience auditive est-elle syndromique?  Oui  Non

Si oui, quelles sont les déficiences associées? .....

### - Degré de surdité (sans correction) selon les critères de classification du BIAP:

(audiogramme tonal et vocal à compléter au verso)

OD:  Normal  Léger  Moyen  Sévère  Profond

OG:  Normal  Léger  Moyen  Sévère  Profond

Contexte évolutif:  amélioration  stabilité  aggravation  non définie

Si amélioration possible: Dans quel délai? ..... Comment? .....

### - Signes associés:

acouphènes, préciser fréquence et intensité: .....

vertiges, préciser fréquence et intensité: .....

hyperacousie, préciser fréquence et intensité: .....

- Appareillage auditif: OD:  Oui  Non Date de l'appareillage actuel: ...../...../.....

OG:  Oui  Non

Si Implant cochléaire, préciser le(s) côté(s):  OD  OG Date(s) d'implantation: ...../...../.....

## 2 - Modes de communication utilisés (au quotidien); plusieurs réponses possibles

Oral  LPC  LSF  LSF Tactile  Français Signé  Écrit  Écriture furtive ou fictive

Pictogrammes  Autre, préciser : .....  Aucune communication codée

Nécessité d'un recours à une aide humaine (interprète, interface ou codeur LPC...)  Oui  Non

Préciser le type d'aide: .....

Communication orale possible au téléphone sans appareillage:  Oui  Non

avec appareillage (conventionnel ou implant):  Oui  Non

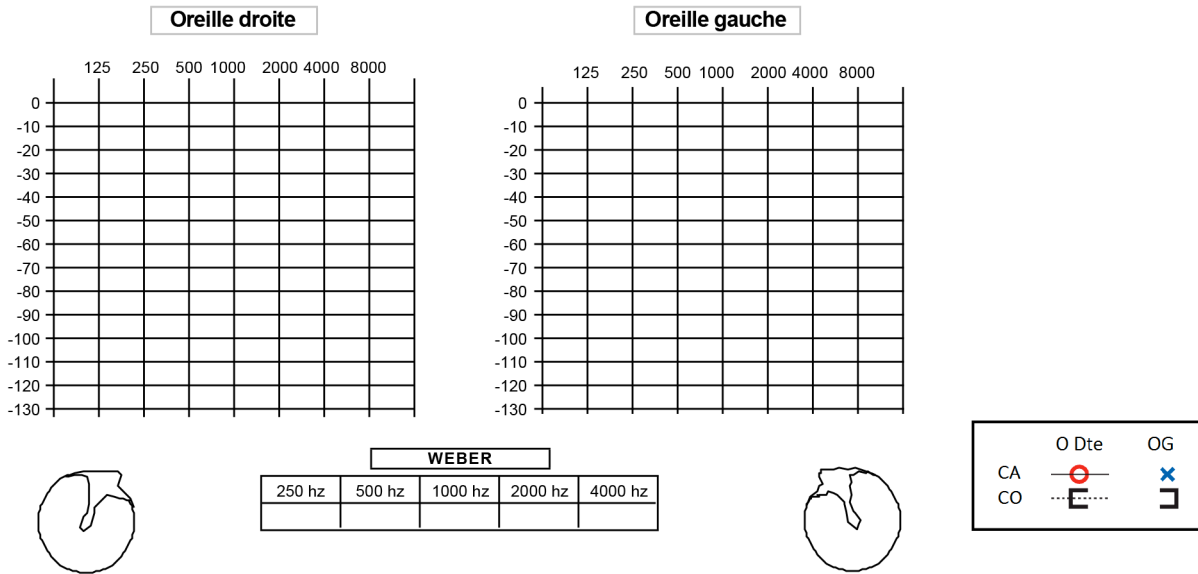
## 3 - Retentissement fonctionnel des troubles auditifs sur la vie personnelle, sociale et professionnelle

À ..... le .....

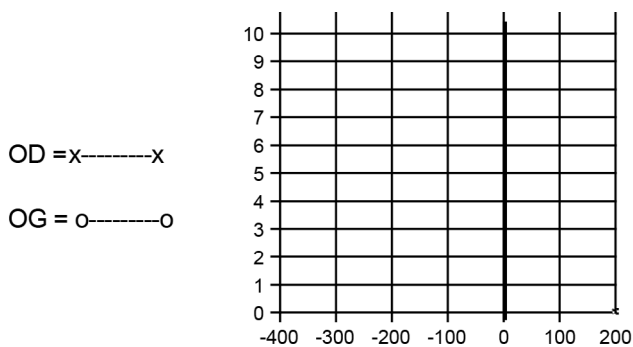
Cachet

Signature:

# Audiométrie

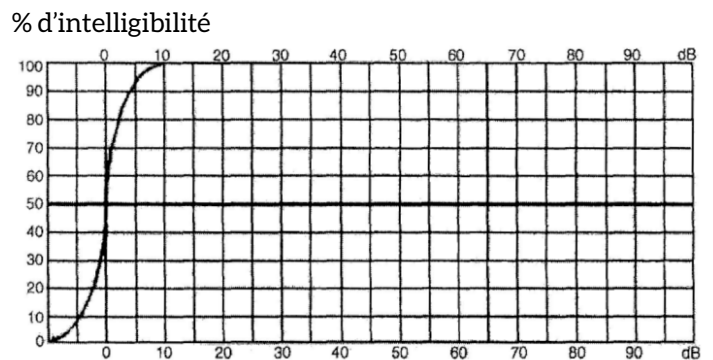


## Tympanogramme



## Test de Fournier

(listes de mots dissyllabiques) (sans appareillage ET avec appareillage conventionnel ou implant s'il existe)



## Conséquences globales sur le plan du langage

- Élocution normale; niveau de langage normal.
- Niveau de langage normal et difficultés d'élocution relevant des aspects suivants:
  - perturbation du débit et du rythme, difficultés mélodiques et d'intonation;
  - troubles d'articulation liés à la surdité;
  - troubles de la voix, anomalies de la hauteur, du timbre, de l'intensité, voix nasonnée.
- Difficultés d'élocution comme le groupe précédent; retard de parole et/ou de langage avec notamment:
  - chute de la fin des mots et difficultés de prononciation des groupes consonantiques, mots déformés;
  - emploi peu fréquent des mots grammaticaux (articles, adverbes, conjonctions...), temps des verbes incorrects.
- Difficultés majeures d'élocution, troubles importants du langage ou absence d'expression acoustique de la parole; au mieux parole intelligible seulement pour la famille ou les professionnels de la rééducation.

# Volet 2



cerfa  
15695\*01

## Compte rendu type pour un bilan ophtalmologique à joindre au certificat médical destiné à la Maison départementale des personnes handicapées

Nom : ..... Prénom : ..... Âge : .....

Diagnostic principal : .....

Pathologies associées : .....

L'acuité visuelle de loin doit être mesurée avec la meilleure correction optique tolérée (en dehors de tout système optique grossissant) et transposée en système décimal. L'acuité visuelle de lecture doit être mesurée avec l'addition liée à l'âge et en lecture fluide.

### Acuité visuelle avec correction :

Œil droit  Œil gauche

- de loin (équivalent échelle de Monoyer)

- de lecture (équivalent échelle de Parinaud à 40 cm)

Remarque : les éléments suivants sont particulièrement importants à renseigner dans la mesure où ils apportent des éléments complémentaires sur l'importance de l'atteinte visuelle.

Le champ visuel binoculaire est-il normal?  Oui  Non (compléter le tracé au verso)

La vision des couleurs est-elle normale?  Oui  Non (préciser)

La sensibilité aux faibles contrastes est-elle normale?  Oui  Non (préciser)

### Autres signes cliniques : (préciser)

• Nystagmus  Oui  Non

• Cécité nocturne  Oui  Non

• Diplopie  Oui  Non

• Présence d'hallucinoïses  Oui  Non

• Photophobie  Oui  Non

Évolution prévisible des troubles :  amélioration  stabilité  aggravation  non définie

Si amélioration : Dans quel délai ? ..... Comment ? .....

### Retentissement fonctionnel des troubles visuels sur la vie personnelle, sociale et/ou professionnelle : questionnaire pratique

#### • Difficultés dans : (cocher si nécessaire le besoin de tierce personne)

- |   |                              |                              |  |
|---|------------------------------|------------------------------|--|
| - La lecture et l'écriture ?  | <input type="checkbox"/> Oui | <input type="checkbox"/> Non | <input type="checkbox"/> tierce personne |
| - La reconnaissance des visages à 1 m ?   | <input type="checkbox"/> Oui | <input type="checkbox"/> Non | <input type="checkbox"/> tierce personne |
| - Les gestes de la vie quotidienne ? (ex : préparation et prise des repas...)       | <input type="checkbox"/> Oui | <input type="checkbox"/> Non | <input type="checkbox"/> tierce personne |
| - Utilisation du téléphone et appareils de communication ?                          | <input type="checkbox"/> Oui | <input type="checkbox"/> Non | <input type="checkbox"/> tierce personne |
| - Adresse gestuelle ? (ex : tendance à casser, verser à côté, renverser, se cogner) | <input type="checkbox"/> Oui | <input type="checkbox"/> Non | <input type="checkbox"/> tierce personne |
| - Les déplacements intérieurs ?   | <input type="checkbox"/> Oui | <input type="checkbox"/> Non | <input type="checkbox"/> tierce personne |
| - Les déplacements extérieurs ?   | <input type="checkbox"/> Oui | <input type="checkbox"/> Non | <input type="checkbox"/> tierce personne |

• Nécessité d'aides techniques spécialisées ? (optique, canne blanche, autres...)  Oui  Non

Préciser : .....

• Incompréhension des difficultés visuelles par les tiers ?  Oui  Non

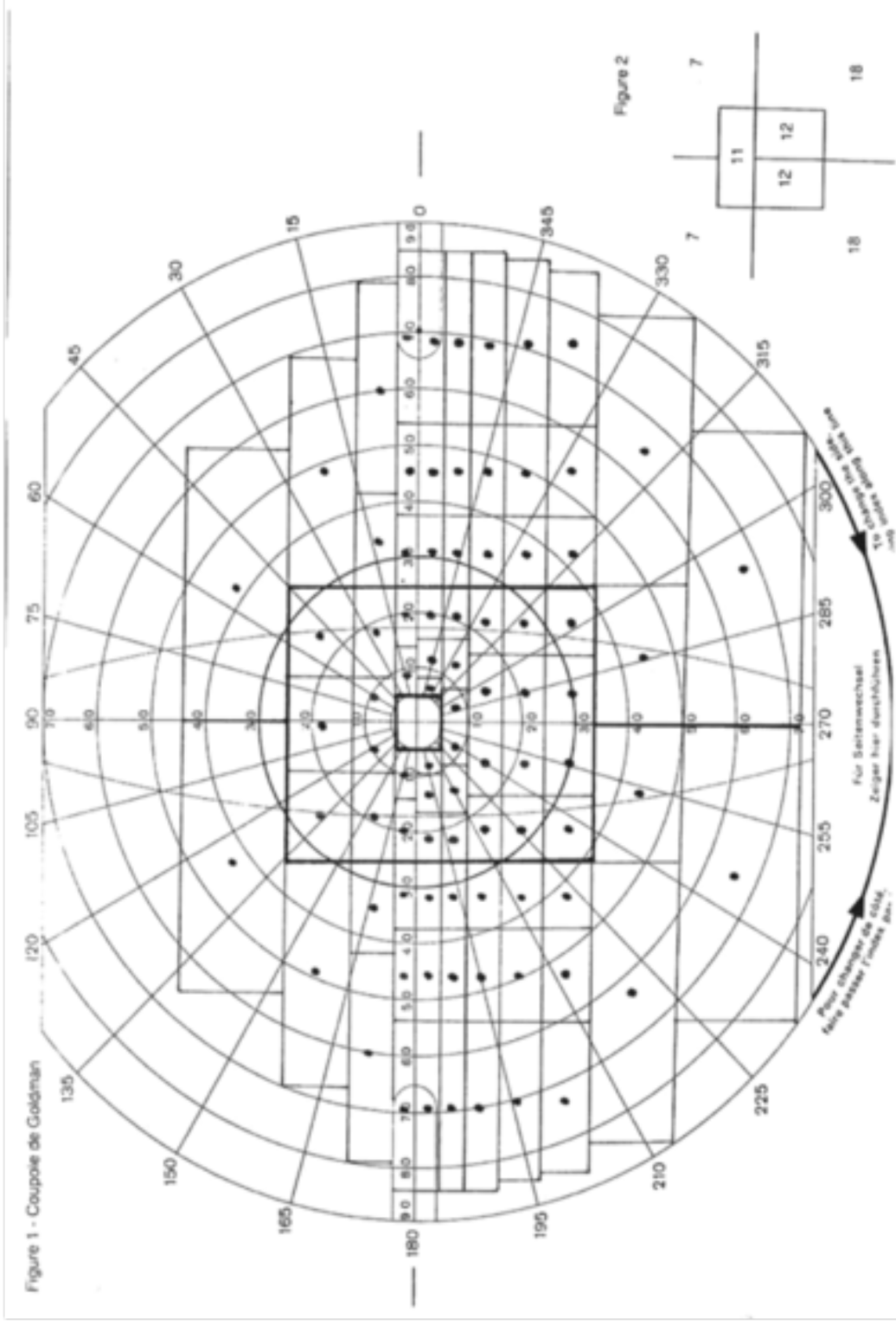
• Autres difficultés : .....

À ..... le .....

Cachet

Signature :

À compléter si nécessaire - Champ visuel binoculaire (Champ visuel de Goldman III 4)



Le champ visuel binoculaire est apprécié à la coupole de Goldman avec le test III/4 sans dissociation des deux yeux (ou équivalent).